

“A pobreza pode ser definida como uma privação das capacidades básicas de um indivíduo e não apenas como uma renda inferior a um patamar pré-estabelecido.”

Amartya Sen (1999) Desenvolvimento com Liberdade.

“Pobreza é fome, é falta de abrigo. Pobreza é estar doente e não poder ir ao médico. Pobreza é não poder ir à escola e não saber ler. Pobreza é não ter emprego, é temer o futuro, é viver um dia de cada vez. Pobreza é perder o seu filho para uma doença trazida pela água não tratada. Pobreza é falta de poder, falta de representação e liberdade”.

Deepa Narayan (2000) Ouvindo o que os pobres têm a dizer

Conceitos

Compreensão de uma nova lógica de desenvolvimento para o Estado:

- Sustentabilidade
- Desenvolvimento socioeconômico
- Progresso social

Conceitos

2011– 2014

- Construção da Agenda Mínima de Governo com objetivo de reduzir pobreza e desigualdade por meio do desenvolvimento sustentável
- Adesão ao Plano Brasil sem Miséria
- Repactuação de Convênios com o Governo Federal relativos ao Plano
- Vigoroso processo de captação de recursos

O Pará e a Pactuação no Brasil Sem Miséria

2015 – 2018

Redesenho das ações estratégicas de governo e realinhamento dos programas e projetos baseado na tríplice transformação:

- Transformação pelo conhecimento
- Transformação pela produção
- Novas formas de gestão e governança

Redefinição de indicadores

O Pará e a Pactuação no Brasil Sem Miséria

- **Justiça Social:** Atenção permanente para igualdade de direitos e solidariedade coletiva
- **Equidade Social:** Respeito às diversidades, garantindo direitos considerando as realidades locais
- **Inclusão Social:** Garantia de direitos às pessoas, a partir da oferta de oportunidades de acesso a bens e serviços dentro de um sistema que beneficie a todos
- **Família:** Respeito a família como base de atenção das políticas e ações de governo, considerando o espaço coletivo e individual

Carta de Valores

- **Humanização na prestação de serviços:** respeito a dignidade humana na prestação de serviços
- **Democratização da informação:** Garantia de acesso de informação a todos, socializando o conhecimento e publicizando as ações de governo.
- **Participação social:** garantir a participação da sociedade no processo de planejamento e gestão das ações de governo.
- **Cooperação governamental:** exercício da cooperação e colaboração entre os três níveis de governo.

Carta de Princípios

O que é o IPS?

O IPS, lançado em 2013 pela **Social Progress Imperative (SPI)** avalia o progresso social dos países por meio de um modelo matemático que agrega uma ampla variedade de indicadores sociais e ambientais recentes e de fontes públicas e fidedignas (SPI, 2014a).

O índice se diferencia de outras medidas de desenvolvimento como o IDH e o Produto Interno Bruto (PIB) principalmente por excluir variáveis econômicas no seu cálculo e incluir apenas indicadores sociais e ambientais. O relatório global do IPS 2014 avaliou 132 países a partir de 54 indicadores (SPI, 2014a).

**SOCIAL
PROGRESS
IMPERATIVE**

ÍNDICE DE PROGRESSO SOCIAL - IPS

NECESSIDADES HUMANAS BÁSICAS



O município provê as condições para atendimento das necessidades essenciais dos seus cidadãos?

Nutrição e cuidados médicos básicos
Água e saneamento
Moradia
Segurança Pessoal

FUNDAMENTOS PARA O BEM-ESTAR



Os elementos essenciais estão em vigor para que indivíduos e comunidades possam aprimorar e manter o seu bem-estar?

Acesso ao conhecimento básico
Acesso a informação e comunicação
Saúde e bem-estar
Sustentabilidade dos ecossistemas

OPORTUNIDADES



Há oportunidades para que todos os indivíduos possam atingir seu pleno potencial?

Direitos individuais
Liberdade individual e de escolha
Tolerância e inclusão
Acesso à educação superior

IPS Amazônia

O *IPS Amazônia* busca responder as mesmas perguntas do IPS Global e tem o mesmo método estatístico. No entanto, alguns dos indicadores utilizados são diferentes a fim de refletir a realidade social e ambiental da região. Para calcular o IPS Amazônia foram utilizados 43 indicadores recentes e de fontes confiáveis. Esses indicadores estão agrupados em três dimensões e doze componentes.

O índice varia de zero (pior) a 100 (melhor), e representa o diagnóstico mais detalhado do progresso social e ambiental de 772 municípios da região e dos seus nove estados (Acre, Amazonas, Amapá, Maranhão, Mato Grosso, Pará, Rondônia, Roraima e Tocantins).



Municípios Prioritários

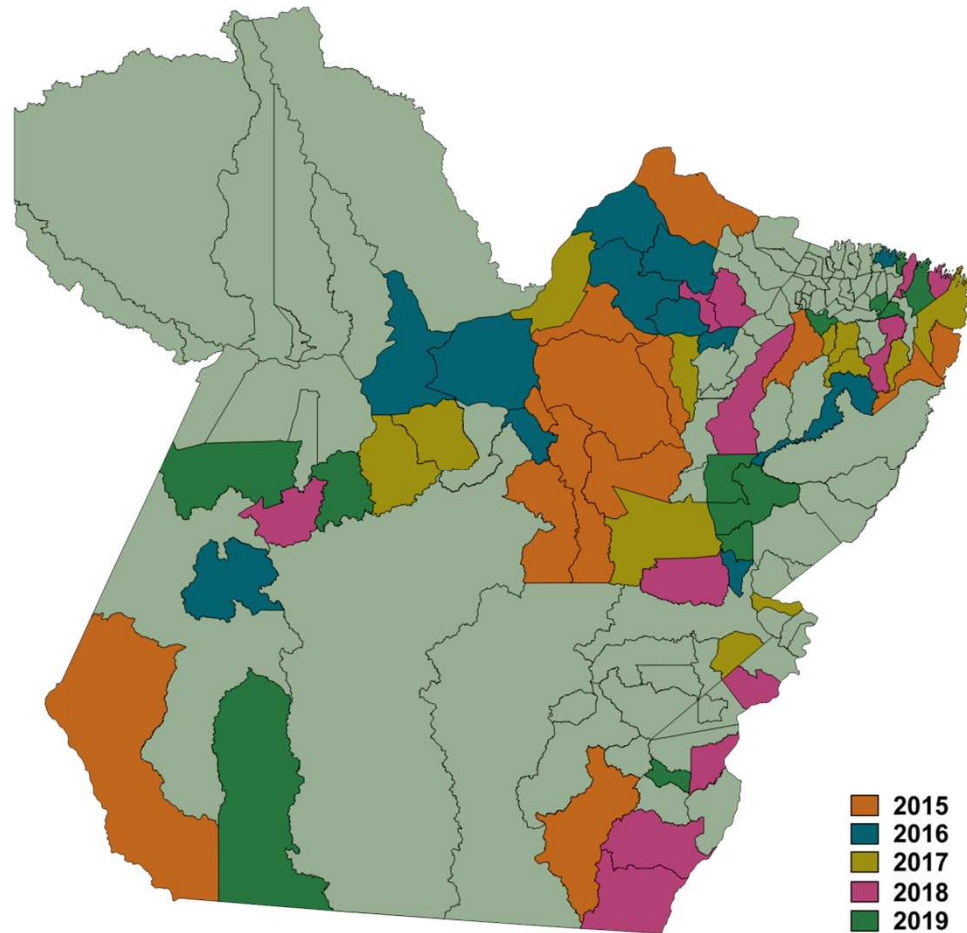
METODOLOGIA

IDH



IPS

Do cruzamento
IDH x IPS foram
identificados
60 municípios
(12 por ano), que serão
priorizados nas ações de
governo, em consonância
com o PPA.





Cruzamento IPS x IDH

	MUNICÍPIOS	IDH
1	Aurora do Pará	0,519
2	Pacajá	0,515
3	Viseu	0,515
4	Senador José Porfírio	0,514
5	Gurupá	0,509
6	Oeiras do Pará	0,507
7	Acará	0,506
8	Jacareacanga	0,505
9	Breves	0,503
10	Porto de Moz	0,503
11	Nova Esperança do Piriá	0,502
12	Curralinho	0,502
13	Afuá	0,489
14	Ipixuna do Pará	0,489
15	Anajás	0,484
16	Portel	0,483
17	Cachoeira do Piriá	0,473
18	Bagre	0,471
19	Chaves	0,453
20	Melgaço	0,418



	MUNICÍPIOS	IPS
1	Garrafão do Norte	50,91
2	Eldorado dos Carajás	50,91
3	Medicilândia	50,87
4	Limoeiro do Ajurú	50,85
5	Concórdia do Pará	50,81
6	Bagre	50,72
7	São João de Pirabas	50,34
8	Prainha	50,23
9	Jacareacanga	50,19
10	Uruará	49,97
11	Trairão	49,94
12	Vitória do Xingu	49,74
13	Senador José Porfírio	49,08
14	Nova Ipixuna	48,99
15	Portel	47,60
16	Acará	47,53
17	Pacajá	45,47
18	Cumaru do Norte	44,81
19	Nova Esperança do Piriá	44,81
20	Anapu	44,72

 MUNICÍPIOS COINCIDENTES
 MUNICÍPIOS NÃO COINCIDENTES



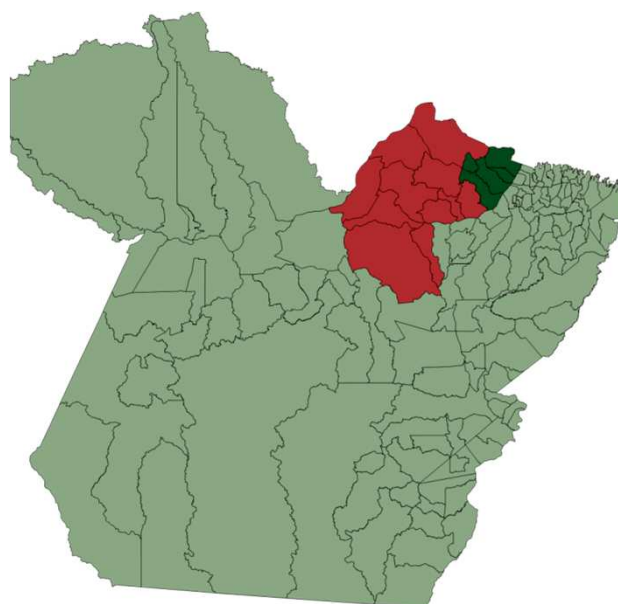
**MUNICÍPIOS
PRIORITÁRIOS**

Planejamento

IPS 60 MUNICÍPIOS 2015 - 2019	2015	2016
		Cachoeira do Piriá Acará Nova Esperança do Piriá Cumaru do Norte Chaves Melgaço Bagre Portel Jacareacanga Anapú Senador José Porfírio Pacajá
2017	2018	2019
Aurora do Pará Viseu Gurupá Medicilândia Concórdia do Pará Uruará Oeiras do Pará Eldorado dos Carajás Garrafão do Norte São João do Araguaia São Domingos do Capim Novo Repartimento	Tracuateua Itupiranga Augusto Corrêa Piçarra Floresta do Araguaia Santana do Araguaia Santa Maria das Barreiras Moju São Sebastião da Boa Vista Muaná Capitão Poço Rurópolis	Bonito Quatipuru Aveiro Bujaru Placas Goianésia do Pará Jacundá Ourém Novo Progresso Pau D'Arco Bragança Breu Branco

Região do Marajó

Ano	Municípios do Marajó
2015	Chaves Melgaço Bagre Portel
2016	Anajás Afuá Curralinho Breves
2017	Gurupá
2018	São Sebastião da Boa Vista Muaná



■ Municípios Prioritários da Região do Marajó
■ Municípios do Marajó fora da relação IDH x IPS

Índice de Progresso Social		
Região do Marajó	PARÁ	55,40
	Melgaço	52,64
	Muaná	53,17
	Ponta de Pedras	61,18
	Portel	47,60
	Salvaterra	59,13
	Santa Cruz do Arari	64,68
	São Sebastião da Boa Vista	51,97
	Soure	62,49
	Afuá	51,09
	Anajás	52,25
	Bagre	50,72
	Breves	54,03
	Cachoeira do Arari	61,30
	Chaves	52,06
Curralinho	51,47	
Gurupá	54,75	

Municípios da Região do Marajó, que não constam na relação IDH x IPS, mas que estão contemplados com diversas ações de governo.

Cachoeira do Arari
Ponta de Pedras
Salvaterra
Santa Cruz do Arari
Soure

O CADASTRO ÚNICO NO PARÁ E OS PROGRAMAS DE TRANSFERÊNCIA DE RENDA

Nº CadÚnico	Famílias	Pessoas
Total de Famílias cadastradas	1.361.703	4.461.737
Total de famílias com renda per capita familiar de até R\$77,00	849.230	3.041.503

Fonte: MDS/Sagi – Relatórios de Informações Sociais- ref. setembro 2015

Famílias beneficiárias do Bolsa Família	Nº de pessoas no PBF	Recursos Financeiros
893.338	3.259.312	R\$ 162.763.310,00

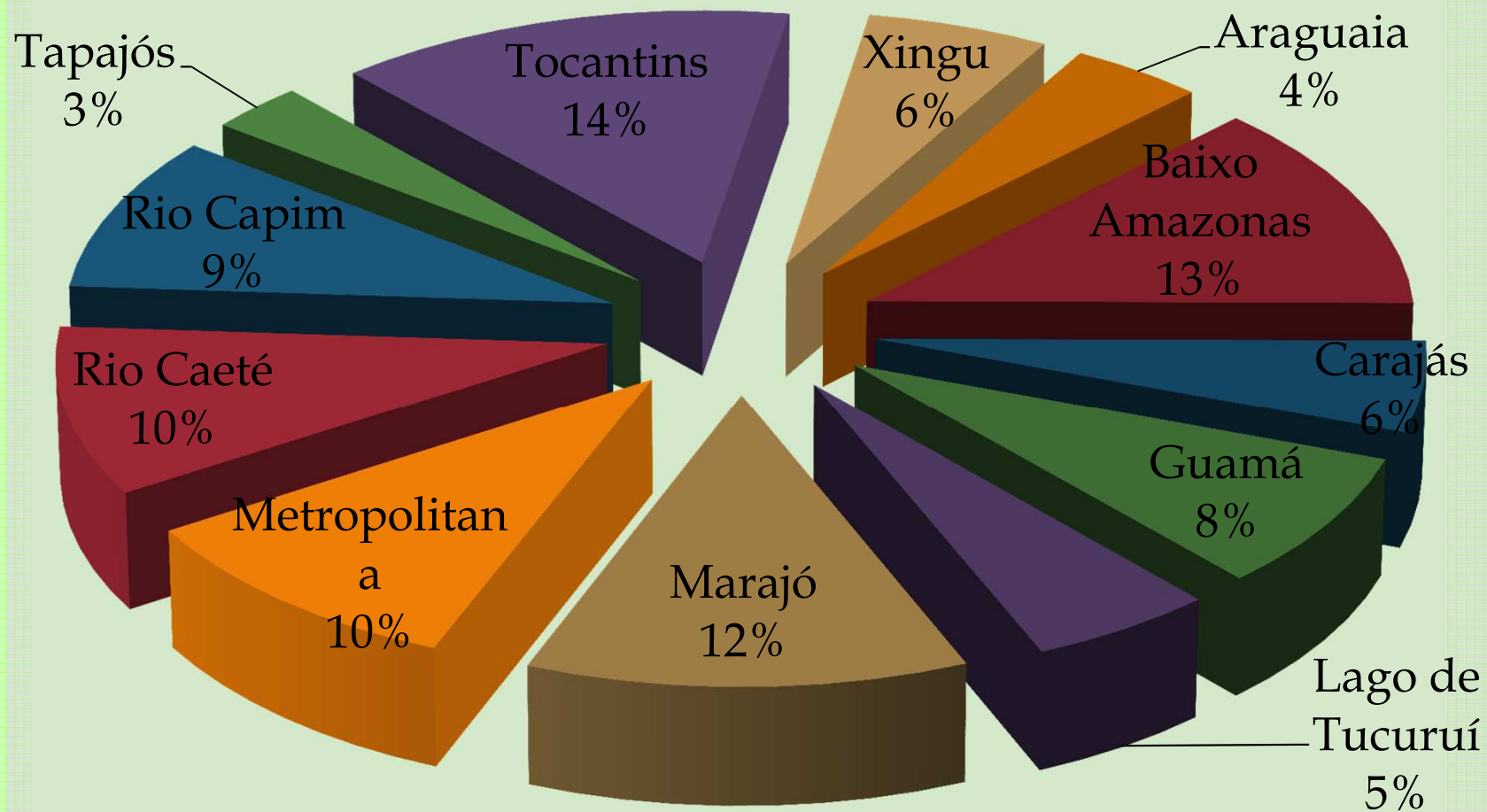
Fonte: MDS/Sagi – Relatórios de Informações Sociais- ref. setembro 2015

BENEFÍCIO DE PRESTAÇÃO CONTINUADA - BPC

BPC Idoso		BPC PCD		TOTAL DE BPC	
Beneficiários	Valor (R\$)	Beneficiários	Valor (R\$)	Beneficiários	Valor (R\$)
88.752	85.273.889,18	108.315	69.897.228,64	197.067	155.171.117,82

Fonte: MDS/Sagi – Relatórios de Informações Sociais- ref. Julho 2015

Distribuição Percentual por Regiões de Integração - RI



% População em Extrema Pobreza

Busca Ativa – Visibilidade e Inclusão

Caravana Propaz Cidadania / Presença Viva: Ação itinerante (modal terrestre, fluvial e aéreo) cumprindo 36 rotas nas 12 regiões de integração do estado ofertando serviços nas áreas de:

- Assistência Social
- Saúde
- Direitos Humanos
- Trabalho, Emprego e Renda
- Defensoria Pública

Combate ao Sub Registro

Acesso a Serviços



Caravana Propaz Cidadania / Presença viva



Comunidades.

- Metropolitana - comunidades de bairros
- Metropolitana – Catadores
- Caetés , Capim
- Baixo Amazonas – Quilombolas



Rota Sul do Pará – comunidades indígenas e assentamentos

- Região Araguaia
- Região Carajás



Rota Marajó - Comunidades ribeirinhas.

- certidões de nascimento - 1ª e 2ª vias.
- 52 comunidades



Espaço Suas

Cheque Moradia e Cheque Moradia Especial

Ação intersetorial das políticas de assistência social, saúde e habitação por meio de ações estruturantes para inclusão, acessibilidade e melhoria da qualidade de vida da pessoa idosa, pessoa com deficiência e sua família.

- **Modalidade:** benefício destinado à construção, ampliação ou reforma de suas residências.
- **Valor:** variação entre R\$ 8.000 e R\$ 18.000 mil

Acesso a Serviços

Promoção do Acesso à Água para Consumo Humano

- Cisternas: convênio com o MDS / SESAN para construção de 800 cisternas em
- Águas do Marajó
- Apoio à Implantação de Sistemas de Geração Hídrica para Atividades Produtivas Rurais Familiares (Água Boa)

Acesso a Serviços

Benefício Estadual à Pessoa Acometida com Hanseníase – BEPAH

Ação intersetorial das políticas de assistência social e saúde através do repasse do benefício mensal no valor de 90% do salário mínimo, destinado à pessoa acometida pela hanseníase incapacitada para o trabalho.

- **Abrangência:** 86 municípios
- **Valor Anual:** R\$ 20.297.000,00
- **Beneficiários:** 2.490

Transferência de Renda

- **Benefício Eventual Estadual – BETE**

Benefício destinado à família ou à pessoa em situação de vulnerabilidade temporária ou calamidade pública de caráter emergencial.

- **Abrangência:** Estadual
- **Valor:** 01 salário mínimo
- **Período:** de 01 a 03 meses.

Transferência de Renda

Inclusão produtiva de famílias em situação de vulnerabilidade social e de insegurança alimentar

- Bolsa Qualificação;
- Projeto Ouro verde;
- Projeto Pró-catador/Ativação Pará;

Inclusão produtiva

- Apoio à produção familiar, aquisição de alimentos e consumo inclusivo
- Educação em SAN voltadas a formação de hábitos alimentares saudáveis
- Programa de Aquisição de Alimentos (PAA);
- Banco de Alimentos;
- Cozinhas Comunitárias;
- Restaurante Popular;
- Fortalecimento e Consolidação do Sistema de Segurança Alimentar e Nutricional
- Centro de Referência de Segurança Alimentar

Inclusão Sócio-produtiva

- PACTO PELA EDUCAÇÃO
- MUNICÍPIOS VERDES
- PACTO PELA PRODUÇÃO E EMPREGO
- AGENDA CRIANÇA AMAZÔNIA

Projetos convergentes

- Pará 2030
- Intensificação de identificação e focalização dos grupos e populações tradicionais
- Reedição do FECOPE – Fundo de Combate a Pobreza
- Manutenção e aperfeiçoamento das políticas de ordenamento e controle ambiental
- Avançar nas ações de regularização fundiária

Desafios para 2016 - 2019

