

# “Detalhamento do papel das CAISAN na Gestão do SISAN”

## Encontro das CAISANS



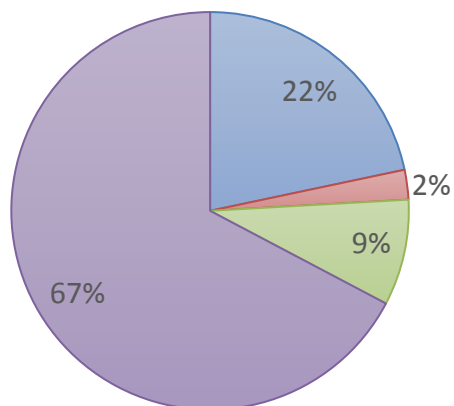
**Câmara Interministerial  
de Segurança Alimentar e  
Nutricional - CAISAN**

**Ministério do  
Desenvolvimento Social  
e Combate à Fome**

## *Mapeamento de SAN*

- Levantamento de contatos prioritários com CAISANs e CONSEAs estaduais;
- Mobilização dos municípios prioritários para a confirmação de cadastro no Sistema (ofício, e-mail, telefone)
- Divulgação de massa: site do MDS, Voz do Brasil e NBR
- Mobilização dos municípios para o preenchimento 100%
- Mapeamento Estadual de SAN

# Mapeamento SAN – geral (16/SET)



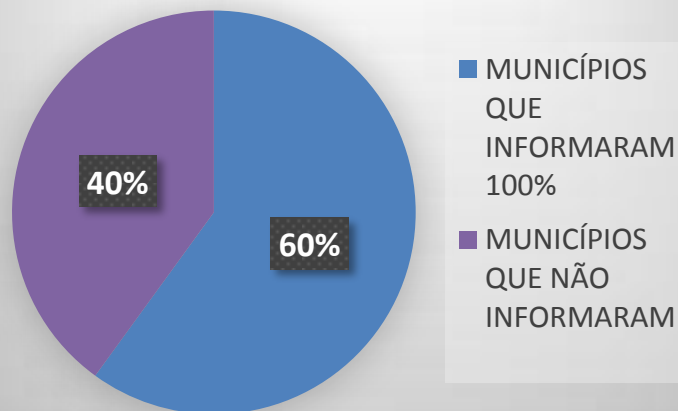
- MUNICÍPIOS QUE INFORMARAM 100%
- MUNICÍPIOS QUE INFORMARAM MAIS DA METADE

Total de Municípios Prioritários: 1.334

APANHADO GERAL (em 12/09/2014)		
TOTAL DE MUNICÍPIOS CADASTRADOS:	<b>911</b>	
MUNICÍPIOS QUE INFORMARAM 100%	163	18%
MUNICÍPIOS QUE INFORMARAM MAIS DA METADE	32	4%
MUNICÍPIOS QUE INFORMARAM MENOS DA METADE	61	7%
MUNICÍPIOS QUE NÃO INFORMARAM	655	72%

APANHADO GERAL (em 16/09/2014)			tx. Cresc.
TOTAL DE MUNICÍPIOS CADASTRADOS:	<b>1033</b>		12%
MUNICÍPIOS QUE INFORMARAM 100%	224	22%	27%
MUNICÍPIOS QUE INFORMARAM MAIS DA METADE	25	2%	-28%
MUNICÍPIOS QUE INFORMARAM MENOS DA METADE	89	9%	31%
MUNICÍPIOS QUE NÃO INFORMARAM	695	67%	6%

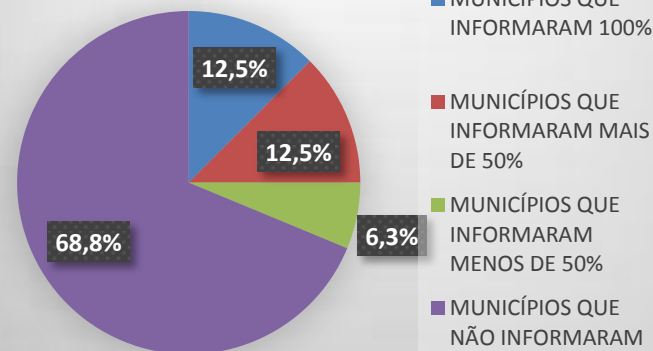
## ACRE



### ACRE

Qtde.	%	Situação
3	60.0%	MUNICÍPIOS QUE INFORMARAM 100%
-	0.0%	MUNICÍPIOS QUE INFORMARAM MAIS DE 50%
-	0.0%	MUNICÍPIOS QUE INFORMARAM MENOS DE 50%
2	40.0%	MUNICÍPIOS QUE NÃO INFORMARAM
<b>5</b>	<b>100.0%</b>	

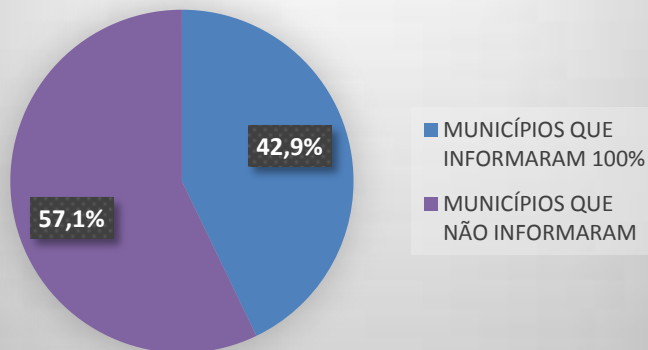
## ALAGOAS



### ALAGOAS

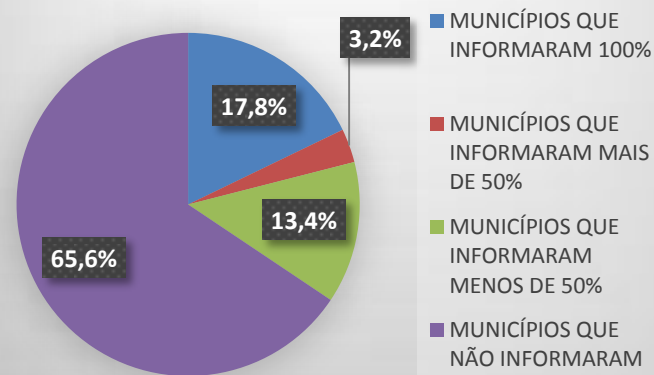
Qtde.	%	Situação
2	12.5%	MUNICÍPIOS QUE INFORMARAM 100%
2	12.5%	MUNICÍPIOS QUE INFORMARAM MAIS DE 50%
1	6.3%	MUNICÍPIOS QUE INFORMARAM MENOS DE 50%
11	68.8%	MUNICÍPIOS QUE NÃO INFORMARAM

## AMAZONAS



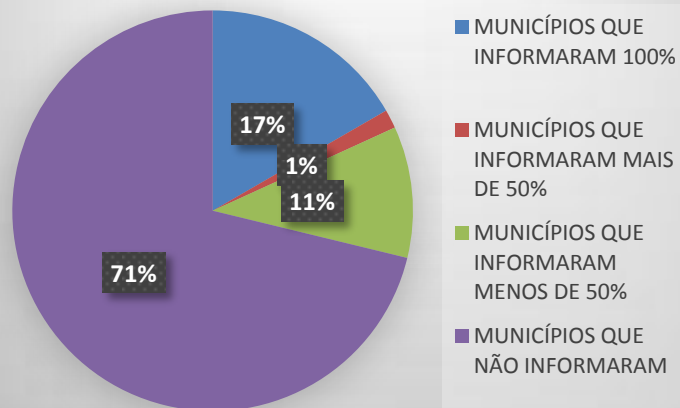
AMAZONAS		
Qtde.	%	Situação
3	42.9%	MUNICÍPIOS QUE INFORMARAM 100%
-	0.0%	MUNICÍPIOS QUE INFORMARAM MAIS DE 50%
-	0.0%	MUNICÍPIOS QUE INFORMARAM MENOS DE 50%
4	57.1%	MUNICÍPIOS QUE NÃO INFORMARAM
<b>7</b>	<b>100.0%</b>	

## BAHIA



BAHIA		
Qtde.	%	Situação
28	17.8%	MUNICÍPIOS QUE INFORMARAM 100%
5	3.2%	MUNICÍPIOS QUE INFORMARAM MAIS DE 50%
21	13.4%	MUNICÍPIOS QUE INFORMARAM MENOS DE 50%
103	65.6%	MUNICÍPIOS QUE NÃO INFORMARAM

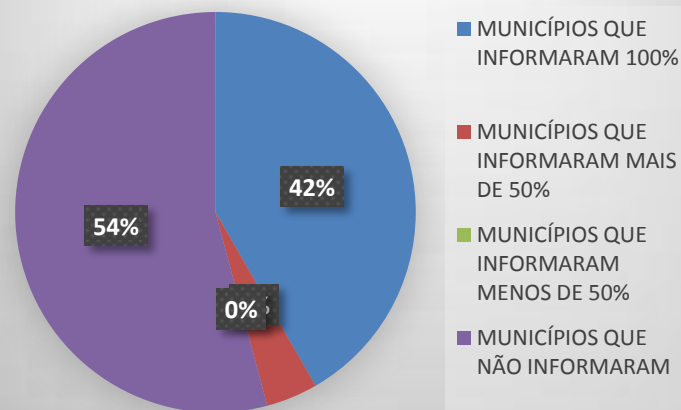
## CEARÁ



### CEARÁ

Qtde.	%	Situação
11	16.7%	MUNICÍPIOS QUE INFORMARAM 100%
1	1.5%	MUNICÍPIOS QUE INFORMARAM MAIS DE 50%
7	10.6%	MUNICÍPIOS QUE INFORMARAM MENOS DE 50%
47	71.2%	MUNICÍPIOS QUE NÃO INFORMARAM
<b>66</b>	<b>100.0%</b>	

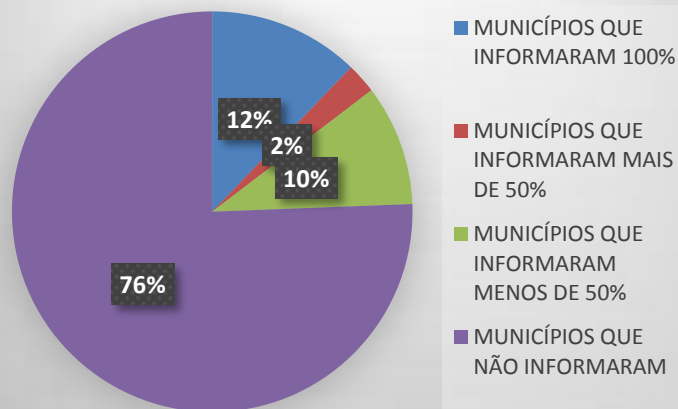
## ESPÍRITO SANTO



### ESPÍRITO SANTO

Qtde.	%	Situação
10	41.7%	MUNICÍPIOS QUE INFORMARAM 100%
1	4.2%	MUNICÍPIOS QUE INFORMARAM MAIS DE 50%
-	0.0%	MUNICÍPIOS QUE INFORMARAM MENOS DE 50%
13	54.2%	MUNICÍPIOS QUE NÃO INFORMARAM

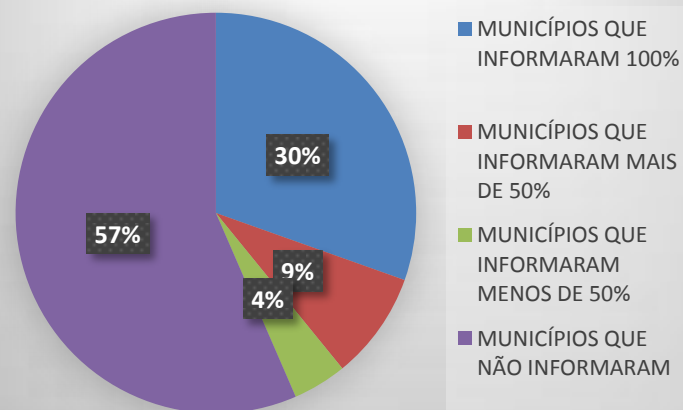
## GOIÁS



### GOIÁS

Qtde.	%	Situação
5	12.2%	MUNICÍPIOS QUE INFORMARAM 100%
1	2.4%	MUNICÍPIOS QUE INFORMARAM MAIS DE 50%
4	9.8%	MUNICÍPIOS QUE INFORMARAM MENOS DE 50%
31	75.6%	MUNICÍPIOS QUE NÃO INFORMARAM
<b>41</b>	<b>100.0%</b>	

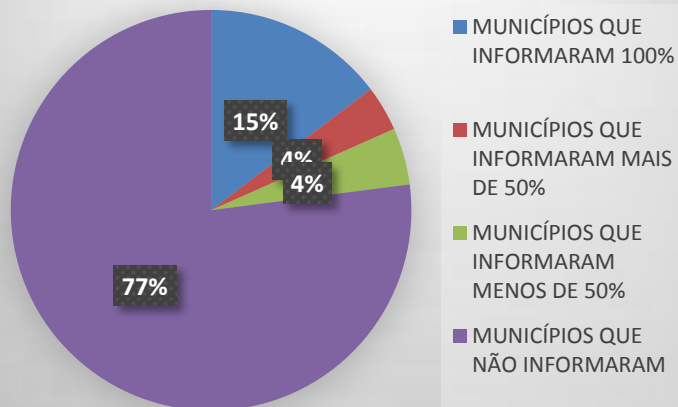
## MARANHÃO



### MARANHÃO

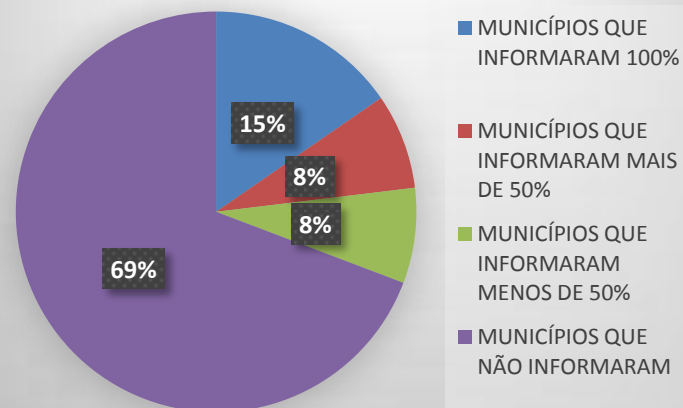
Qtde.	%	Situação
7	30.4%	MUNICÍPIOS QUE INFORMARAM 100%
2	8.7%	MUNICÍPIOS QUE INFORMARAM MAIS DE 50%
1	4.3%	MUNICÍPIOS QUE INFORMARAM MENOS DE 50%
13	56.5%	MUNICÍPIOS QUE NÃO INFORMARAM

## MINAS GERAIS



MINAS GERAIS		
Qtde.	%	Situação
16	14.7%	MUNICÍPIOS QUE INFORMARAM 100%
4	3.7%	MUNICÍPIOS QUE INFORMARAM MAIS DE 50%
5	4.6%	MUNICÍPIOS QUE INFORMARAM MENOS DE 50%
84	77.1%	MUNICÍPIOS QUE NÃO INFORMARAM
<b>109</b>	<b>100.0%</b>	

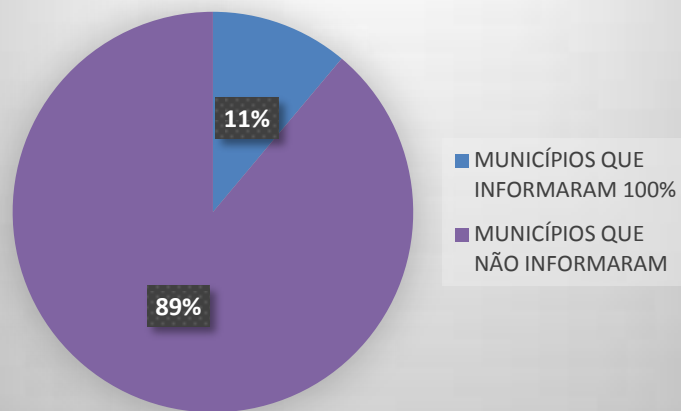
## MATO GROSSO DO SUL



MATO GROSSO DO SUL		
Qtde.	%	Situação
2	15.4%	MUNICÍPIOS QUE INFORMARAM 100%
1	7.7%	MUNICÍPIOS QUE INFORMARAM MAIS DE 50%
1	7.7%	MUNICÍPIOS QUE INFORMARAM MENOS DE 50%
0	69.2%	MUNICÍPIOS QUE NÃO INFORMARAM



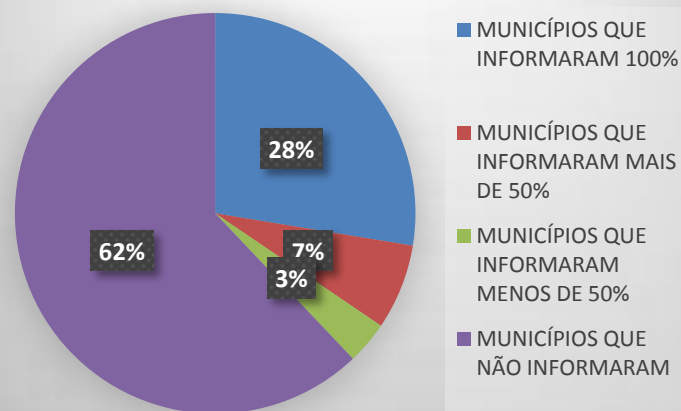
## MATO GROSSO DO SUL



### MATO GROSSO DO SUL

Qtde.	%	Situação
1	11.1%	MUNICÍPIOS QUE INFORMARAM 100%
-	0.0%	MUNICÍPIOS QUE INFORMARAM MAIS DE 50%
-	0.0%	MUNICÍPIOS QUE INFORMARAM MENOS DE 50%
8	88.9%	MUNICÍPIOS QUE NÃO INFORMARAM
<b>9</b>	<b>100.0%</b>	

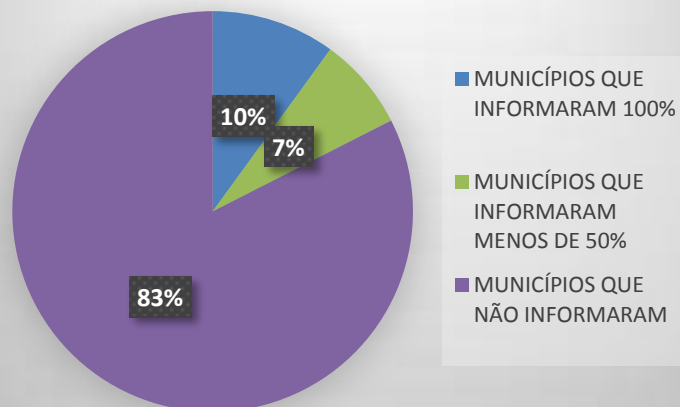
## PARÁ



### PARÁ

Qtde.	%	Situação
8	27.6%	MUNICÍPIOS QUE INFORMARAM 100%
2	6.9%	MUNICÍPIOS QUE INFORMARAM MAIS DE 50%
1	3.4%	MUNICÍPIOS QUE INFORMARAM MENOS DE 50%
18	62.1%	MUNICÍPIOS QUE NÃO INFORMARAM

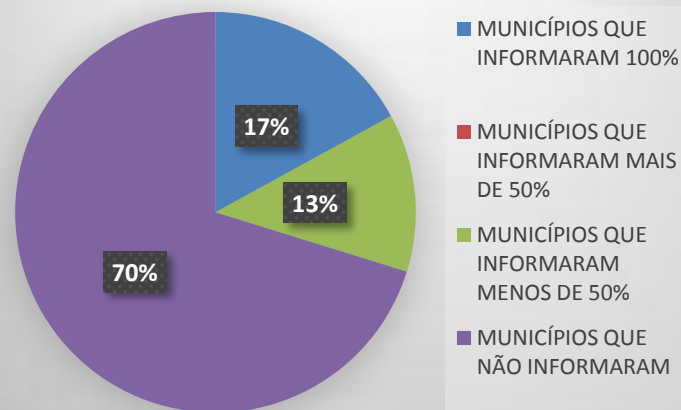
## PARAÍBA



### PARAÍBA

Qtde.	%	Situação
4	10.0%	MUNICÍPIOS QUE INFORMARAM 100%
-	0.0%	MUNICÍPIOS QUE INFORMARAM MAIS DE 50%
3	7.5%	MUNICÍPIOS QUE INFORMARAM MENOS DE 50%
33	82.5%	MUNICÍPIOS QUE NÃO INFORMARAM
<b>40</b>	<b>100.0%</b>	

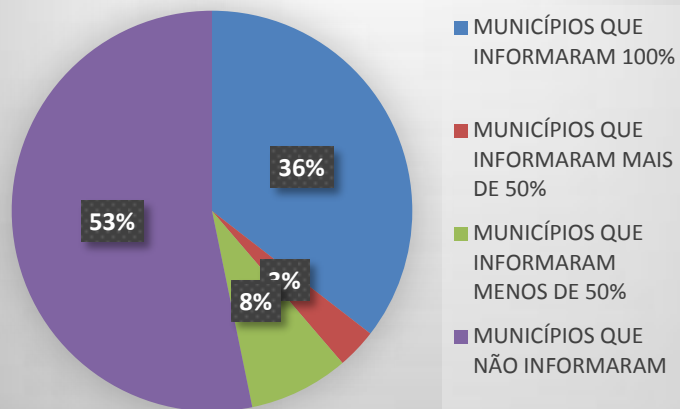
## PERNAMBUCO



### PERNAMBUCO

Qtde.	%	Situação
8	17.0%	MUNICÍPIOS QUE INFORMARAM 100%
-	0.0%	MUNICÍPIOS QUE INFORMARAM MAIS DE 50%
6	12.8%	MUNICÍPIOS QUE INFORMARAM MENOS DE 50%
33	70.2%	MUNICÍPIOS QUE NÃO INFORMARAM

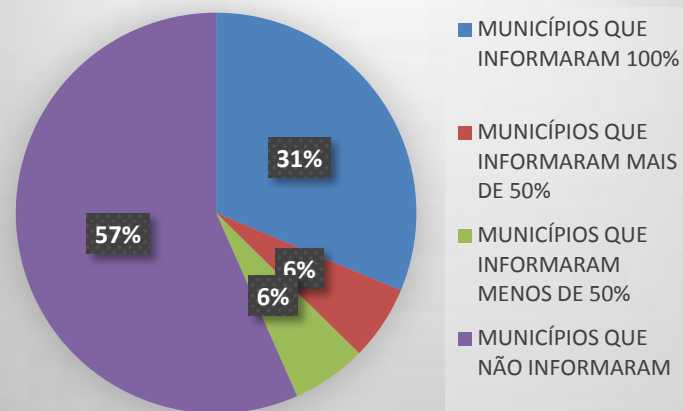
## PIAUÍ



### PIAUÍ

Qtde.	%	Situação
22	35.5%	MUNICÍPIOS QUE INFORMARAM 100%
2	3.2%	MUNICÍPIOS QUE INFORMARAM MAIS DE 50%
5	8.1%	MUNICÍPIOS QUE INFORMARAM MENOS DE 50%
33	53.2%	MUNICÍPIOS QUE NÃO INFORMARAM
<b>62</b>	<b>100.0%</b>	

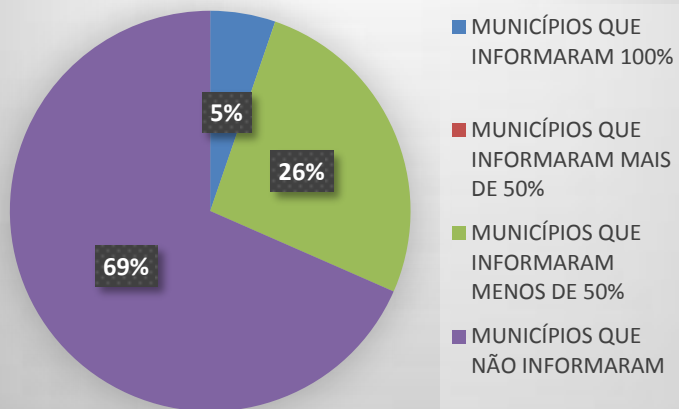
## PARANÁ



### PARANÁ

Qtde.	%	Situação
26	31.3%	MUNICÍPIOS QUE INFORMARAM 100%
5	6.0%	MUNICÍPIOS QUE INFORMARAM MAIS DE 50%
5	6.0%	MUNICÍPIOS QUE INFORMARAM MENOS DE 50%
17	56.6%	MUNICÍPIOS QUE NÃO INFORMARAM

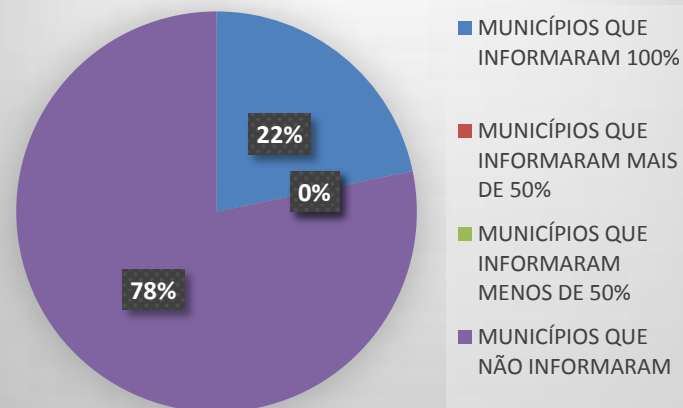
## RIO DE JANEIRO



### RIO DE JANEIRO

Qtde.	%	Situação
1	5.3%	MUNICÍPIOS QUE INFORMARAM 100%
-	0.0%	MUNICÍPIOS QUE INFORMARAM MAIS DE 50%
5	26.3%	MUNICÍPIOS QUE INFORMARAM MENOS DE 50%
13	68.4%	MUNICÍPIOS QUE NÃO INFORMARAM
<b>19</b>	<b>100.0%</b>	

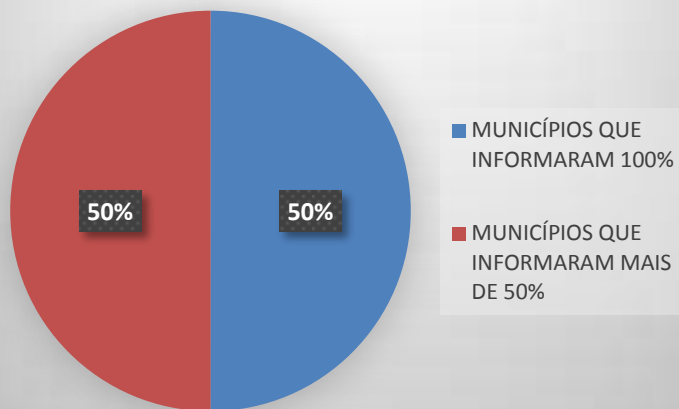
## RIO GRANDE DO NORTE



### RIO GRANDE DO NORTE

Qtde.	%	Situação
5	21.7%	MUNICÍPIOS QUE INFORMARAM 100%
-	0.0%	MUNICÍPIOS QUE INFORMARAM MAIS DE 50%
-	0.0%	MUNICÍPIOS QUE INFORMARAM MENOS DE 50%
	78.3%	

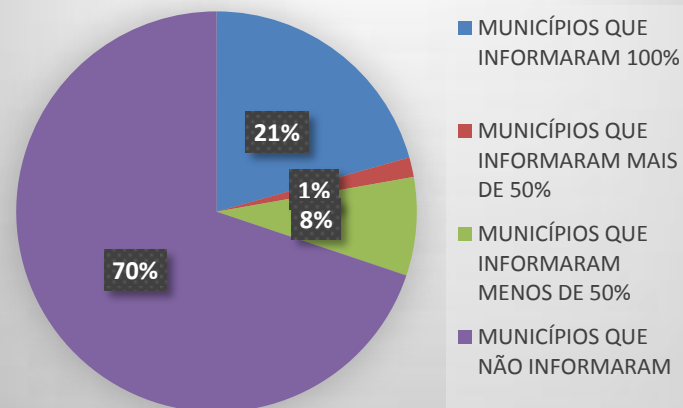
## RONDÔNIA



### RONDÔNIA

Qtde.	%	Situação
1	50.0%	MUNICÍPIOS QUE INFORMARAM 100%
1	50.0%	MUNICÍPIOS QUE INFORMARAM MAIS DE 50%
-	0.0%	MUNICÍPIOS QUE INFORMARAM MENOS DE 50%
-	0.0%	MUNICÍPIOS QUE NÃO INFORMARAM
<b>2</b>	<b>100.0%</b>	

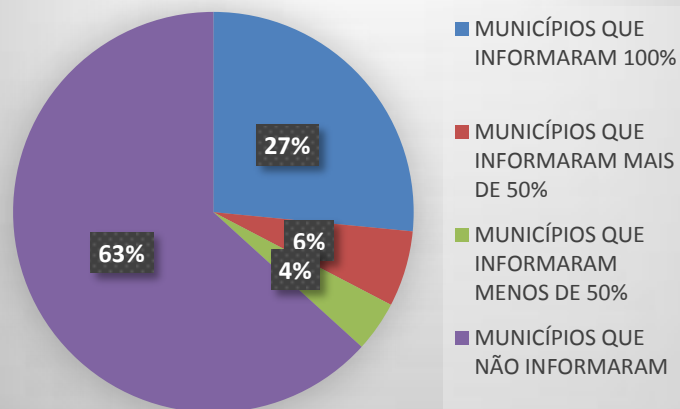
## RIO GRANDE DO SUL



### RIO GRANDE DO SUL

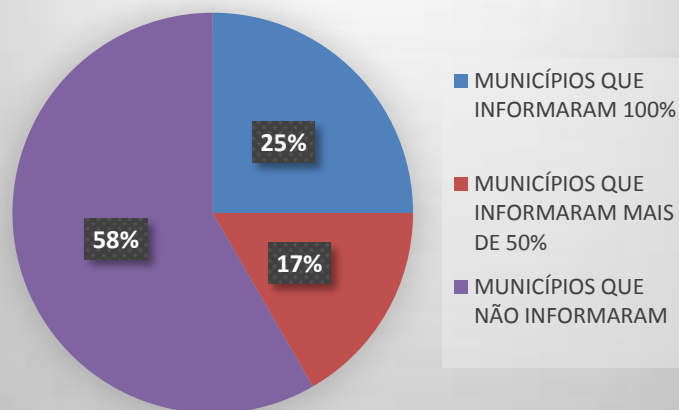
Qtde.	%	Situação
13	20.6%	MUNICÍPIOS QUE INFORMARAM 100%
1	1.6%	MUNICÍPIOS QUE INFORMARAM MAIS DE 50%
5	7.9%	MUNICÍPIOS QUE INFORMARAM MENOS DE 50%
	69.8%	MUNICÍPIOS QUE NÃO INFORMARAM

## SANTA CATARINA



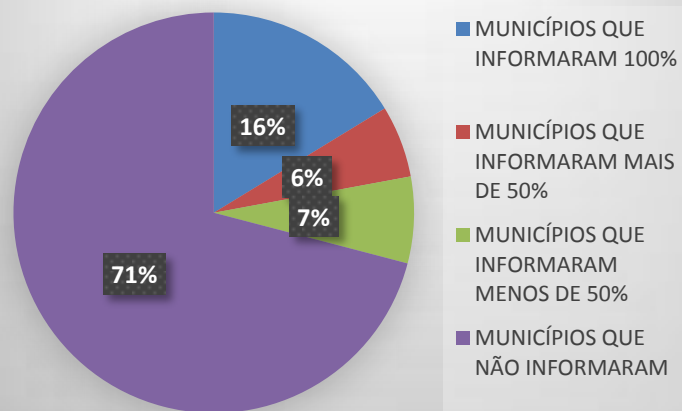
SANTA CATARINA		
Qtde.	%	Situação
13	26.5%	MUNICÍPIOS QUE INFORMARAM 100%
3	6.1%	MUNICÍPIOS QUE INFORMARAM MAIS DE 50%
2	4.1%	MUNICÍPIOS QUE INFORMARAM MENOS DE 50%
31	63.3%	MUNICÍPIOS QUE NÃO INFORMARAM
<b>49</b>	<b>100.0%</b>	

## SERGIPE



SERGIPE		
Qtde.	%	Situação
3	25.0%	MUNICÍPIOS QUE INFORMARAM 100%
2	16.7%	MUNICÍPIOS QUE INFORMARAM MAIS DE 50%
-	0.0%	MUNICÍPIOS QUE INFORMARAM MENOS DE 50%
7	58.3%	MUNICÍPIOS QUE NÃO INFORMARAM

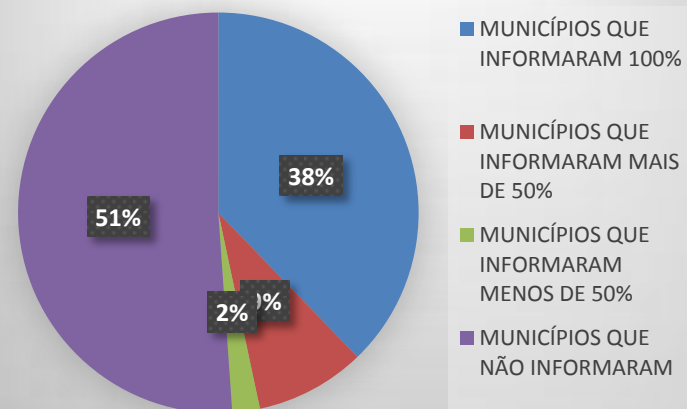
## SÃO PAULO



### SÃO PAULO

Qtde.	%	Situação
14	16.3%	MUNICÍPIOS QUE INFORMARAM 100%
5	5.8%	MUNICÍPIOS QUE INFORMARAM MAIS DE 50%
6	7.0%	MUNICÍPIOS QUE INFORMARAM MENOS DE 50%
61	70.9%	MUNICÍPIOS QUE NÃO INFORMARAM
<b>86</b>	<b>100.0%</b>	

## TOCANTINS



### TOCANTINS

Qtde.	%	Situação
17	37.8%	MUNICÍPIOS QUE INFORMARAM 100%
4	8.9%	MUNICÍPIOS QUE INFORMARAM MAIS DE 50%
1	2.2%	MUNICÍPIOS QUE INFORMARAM MENOS DE 50%
22	51.1%	MUNICÍPIOS QUE NÃO INFORMARAM

## ***Planos, Convênios e Adesão***

- Finalizar os Planos em construção
- Seguir os prazos acordados para termos aditivos e alteração de planos de trabalho (CGU)
- Retificação do Edital
- Meta de 200 adesões em 2014



## ***5ª Conferência de SAN***

- Processo de organização para realização das conferências estaduais (jul-ago de 2015)
- Incentivar os municípios para a realização das conferências municipais ou regionais (30/06/2015)
- Avaliar formas contribuir nesta organização

## ***Seminário Nacional do SISAN***

- 27 e 28 de Novembro
- Mesa Diretiva
- Caisans, Conseas, Universidades, municípios que aderiram

# MINISTÉRIO DO DESENVOLVIMENTO SOCIAL E COMBATE À FOME

SECRETARIA NACIONAL DE SEGURANÇA  
ALIMENTAR E NUTRICIONAL

CÂMARA INTERMINISTERIAL DE SEGURANÇA  
ALIMENTAR E NUTRICIONAL

[caisan@mds.gov.br](mailto:caisan@mds.gov.br)

61 2030-1649



**Câmara Interministerial  
de Segurança Alimentar e  
Nutricional - CAISAN**

Ministério do  
Desenvolvimento Social  
e Combate à Fome