

---

# Indicadores para o fortalecimento da participação social no SUAS

Mesa: Aprimoramento e Fortalecimento da participação e do controle social no SUAS

## Qual a relevância dos indicadores para a participação social?

O indicador é um valor usado para medir e acompanhar a evolução de algum fenômeno ou os resultados de processos sociais;

Um indicador oferece prova ou sinais que mostram que uma mudança ocorreu;

Permite o diagnóstico da situação da participação social e suas instâncias no SUAS.



# 1. ID Conselho


Índice composto por três dimensões, a fim de aferir o desenvolvimento dos Conselhos de Assistência Social

- I. **Estrutura Administrativa**
- II. **Dinâmica de funcionamento**
- III. **Composição do Conselho**

Cada dimensão **varia de 1 a 5**, de acordo com presença ou ausência de determinadas características que indicam o desenvolvimento ..

→ ID Conselho é a média das 3 dimensões

# O que é necessário para que os Conselhos de Assistência Social tenham um bom desempenho no ID Conselho?



A estruturação e o efetivo funcionamento dos Conselhos é essencial para fortalecer a dinâmica participativa nos territórios

# I - ESTRUTURA ADMINISTRATIVA

| Nível | Requisitos  |  |
|-------|---|--|
| 5     | <ul style="list-style-type: none"><li>• Possui previsão de recursos específicos na Lei Orçamentária Anual;</li><li>• Utiliza para as despesas de seu funcionamento o mínimo de 3% do IGD</li><li>• Uma ou mais salas de uso exclusivo</li><li>• Possui Secretaria Executiva</li></ul>   |  |
|       | <b><i>Grande Porte e Metr pole</i></b> <ul style="list-style-type: none"><li>• Kit equipamento (ve culo exclusivo ou compartilhado; mais de um computador conectado a internet)</li><li>• Telefone de uso exclusivo do Conselho</li><li>• O Secret rio Executivo   exclusivo do Conselho de Assist ncia Social;</li></ul>   | <b><i>Pequeno Porte I, Pequeno II e M dio</i></b> <ul style="list-style-type: none"><li>• Kit equipamento (ve culo exclusivo ou compartilhado; mais de um computador conectado a internet)</li><li>• Telefone de uso exclusivo <b>OU</b> compartilhado</li></ul> |
| 4     | <ul style="list-style-type: none"><li>• Possui previs o de recursos na Lei Orçament ria Anual <b>OU</b> Utiliza para as despesas de seu funcionamento o m nimo de 3% do IGD</li><li>• Possui Secretaria Executiva</li><li>• Mais de um computador conectado a internet</li><li>• Telefone de uso exclusivo <b>OU</b> compartilhado</li><li>• Uma ou mais salas de uso exclusivo</li></ul> |  |

## I – Estrutura Administrativa

|   |  |
|---|--|
| 3 | <ul style="list-style-type: none"><li>• Possui previsão de recursos na Lei Orçamentária Anual OU Utiliza para as despesas de seu funcionamento o mínimo de 3% do IGD</li><li>• Possui Secretaria Executiva</li><li>• Mais de um computador conectado a internet</li><li>• Telefone de uso exclusivo OU compartilhado</li><li>• Uma ou mais salas de uso exclusivo OU compartilhado</li></ul> |
| 2 | <ul style="list-style-type: none"><li>• Possui previsão de recursos na Lei Orçamentária Anual OU Utiliza para as despesas de seu funcionamento o mínimo de 3% do IGD</li><li>• Uma ou mais salas de uso exclusivo OU compartilhado</li><li>• Possui Secretaria Executiva</li></ul>   |
| 1 | <ul style="list-style-type: none"><li>• <b>NÃO</b> possui previsão de recursos na Lei Orçamentária Anual OU</li><li>• <b>NÃO</b> utiliza para as despesas de seu funcionamento o mínimo de 3% do IGD OU</li><li>• <b>NÃO</b> possui sala (exclusiva ou compartilhada) OU</li><li>• <b>NÃO</b> possui Secretaria Executiva</li></ul>  |

## II - DINÂMICA DE FUNCIONAMENTO

| Nível | Requisitos   |
|-------|--|
| 5     | <ul style="list-style-type: none"><li>• Realizou 10 ou mais reuniões plenárias no ano anterior (ordinárias e extraordinárias)</li><li>• Possui Regimento Interno</li><li>• Deliberou sobre o orçamento do executivo</li><li>• Deliberou sobre o Plano de Assistência Social</li><li>• É instância de Controle Social do Bolsa Família</li><li>• Acompanha o cumprimento de deliberações da Conferência Municipal</li><li>• Fiscaliza os serviços, programas e projetos da rede pública e privada (OU fiscaliza somente a rede pública quando não existe rede privada)</li><li>• Realiza reuniões/ações de mobilização ou descentralizadas ou ampliadas</li></ul> |
| 4     | <ul style="list-style-type: none"><li>• Realizou 8 ou mais reuniões plenárias no ano anterior (ordinárias e extraordinárias)</li><li>• Possui Regimento Interno</li><li>• Deliberou sobre o orçamento do executivo</li><li>• Deliberou sobre o Plano de Assistência Social</li><li>• É instância de Controle Social do Bolsa Família</li><li>• Acompanha o cumprimento de deliberações da Conferência Municipal</li></ul>  |

## II - DINÂMICA DE FUNCIONAMENTO

|          |  |
|----------|--|
| <b>3</b> | <ul style="list-style-type: none"><li>• Realizou 6 ou mais reuniões plenárias no ano anterior (ordinárias e extraordinárias)</li><li>• Possui Regimento Interno</li><li>• Deliberou sobre o Plano de Assistência Social</li><li>• Acompanha o cumprimento de deliberações da Conferência Municipal</li></ul> |
| <b>2</b> | <ul style="list-style-type: none"><li>• Realizou 6 ou mais reuniões plenárias no ano anterior (ordinárias e extraordinárias)</li><li>• Deliberou sobre o Plano de Assistência Social</li></ul>   |
| <b>1</b> | <ul style="list-style-type: none"><li>• Realizou 6 ou mais reuniões plenárias no ano anterior (ordinárias e extraordinárias) <b>OU</b></li><li>• <b>NÃO</b> deliberou sobre o Plano de Assistência Social</li></ul>  |



### III – COMPOSIÇÃO DO CONSELHO

| Nível | Requisitos  |   |
|-------|---|---|
| 5     | <i>Grande Porte e Metr pole</i>   | <i>Pequeno Porte I, Pequeno II e M dio</i>  |
|       | <ul style="list-style-type: none"><li>• M nimo de 10 conselheiros titulares;</li></ul>  | <ul style="list-style-type: none"><li>• M nimo de 8 conselheiros titulares;</li></ul> |
|       | <ul style="list-style-type: none"><li>• Representantes da sociedade civil eleitos por assembleias constitu das para esse fim;</li><li>• Presen a de pelo menos um conselheiro titular representante de usu rios ou organiza o de usu rios;</li><li>• Presen a de pelo menos um conselheiro titular representante de trabalhadores do setor;</li><li>• Altern ncia na presid ncia entre os representantes de governo e os representantes da sociedade civil;</li><li>• Presidente e Vice-Presidente eleitos em plen ria;</li><li>• Conselheiro pode ser reconduzido uma  nica vez;</li><li>• Representa o governamental da  rea de assist ncia, sa de e educa o;</li></ul> |   |

### III – COMPOSIÇÃO DO CONSELHO

| Nível | Requisitos   |   |
|-------|--|---|
| 5     | <i>Grande Porte e Metrópole</i>  | <i>Pequeno Porte I, Pequeno II e Médio</i>  |
|       | <ul style="list-style-type: none"><li>• Mínimo de 10 conselheiros titulares;</li></ul>   | <ul style="list-style-type: none"><li>• Mínimo de 8 conselheiros titulares;</li></ul> |
|       | <ul style="list-style-type: none"><li>• Representantes da sociedade civil eleitos por assembleias constituídas para esse fim;</li><li>• Presença de pelo menos um conselheiro titular representante de usuários ou organização de usuários;</li><li>• Presença de pelo menos um conselheiro titular representante de trabalhadores do setor;</li><li>• Alternância na presidência entre os representantes de governo e os representantes da sociedade civil;</li><li>• Presidente e Vice-Presidente eleitos em plenária;</li><li>• Conselheiro pode ser reconduzido uma única vez;</li><li>• Representação governamental da área de assistência, saúde e educação;</li></ul> |   |

# III – COMPOSIÇÃO DO CONSELHO

|          |  |
|----------|--|
| <b>4</b> | <ul style="list-style-type: none"><li>• Mínimo de 6 conselheiros titulares;</li><li>• Representantes da sociedade civil eleitos por assembleias constituídas para esse fim;</li><li>• Presença de pelo menos um conselheiro titular representante de usuários ou organização de usuários;</li><li>• Presença de pelo menos um conselheiro titular representante de trabalhadores do setor;</li><li>• Alternância na presidência entre os representantes de governo e os representantes da sociedade civil;</li><li>• Presidente e Vice-Presidente eleitos em plenária;</li><li>• Conselheiro pode ser reconduzido uma única vez;</li></ul> |
| <b>3</b> | <ul style="list-style-type: none"><li>• Mínimo de 6 conselheiros titulares;</li><li>• Presença de pelo menos um conselheiro titular representante de usuários ou organização de usuários;</li><li>• Presença de pelo menos um conselheiro titular representante de trabalhadores do setor;</li><li>• Alternância na presidência entre os representantes de governo e os representantes da sociedade civil;</li></ul>   |

## III – COMPOSIÇÃO DO CONSELHO

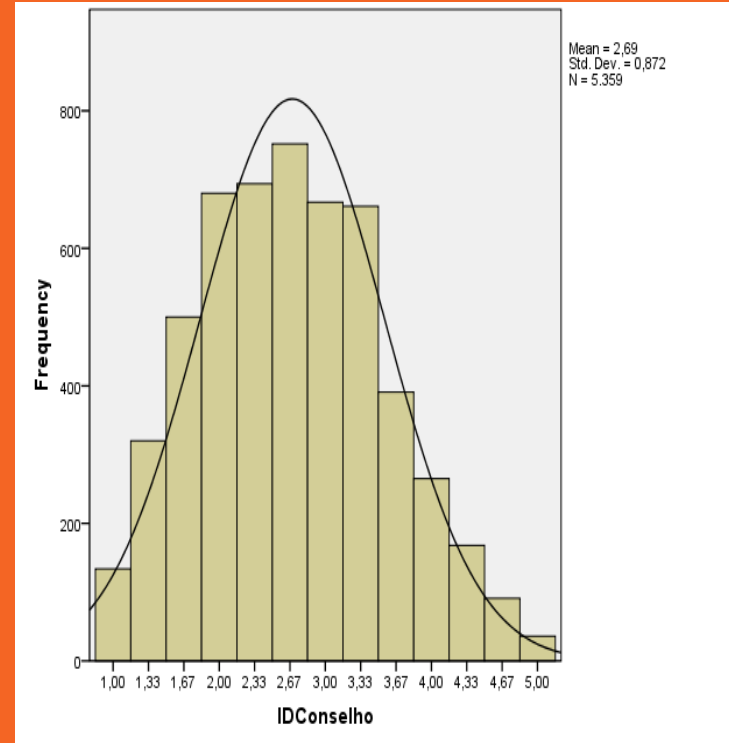
|          |  |
|----------|--|
| <b>2</b> | <ul style="list-style-type: none"><li>• Mínimo de 6 conselheiros titulares;</li><li>• Presença de pelo menos um conselheiro titular representante de usuários ou organização de usuários;</li><li>• Alternância na presidência entre os representantes de governo e os representantes da sociedade civil;</li></ul>                                  |
| <b>1</b> | <ul style="list-style-type: none"><li>• Possuir menos de 6 conselheiros titulares; OU</li><li>• <b>NÃO</b> possuir conselheiros titulares representantes de usuários nem de organização de usuários; OU</li><li>• <b>NÃO</b> possuir alternância na presidência entre os representantes de governo e os representantes da sociedade civil;</li></ul> |

# ID Conselho - Resultados

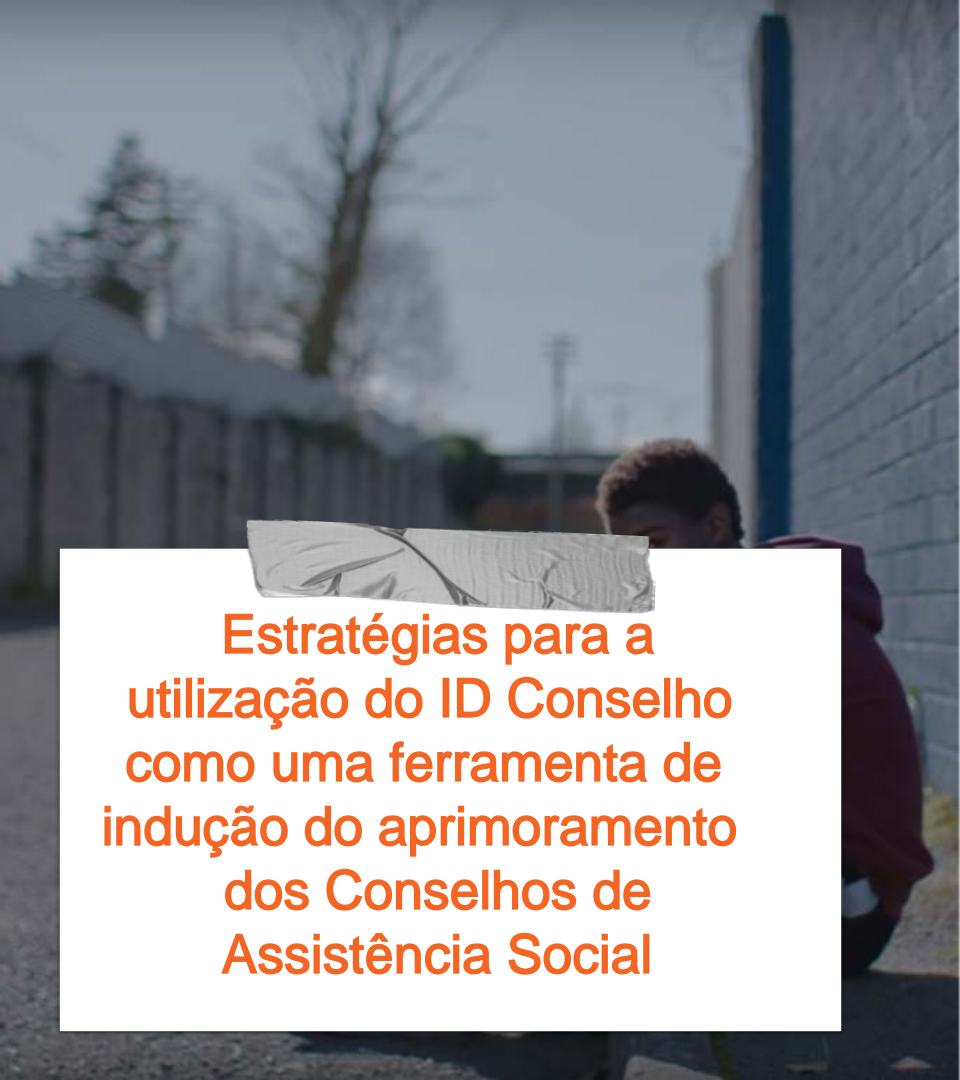
Quadro 1 - Distribuição do IDConselho

| Nível        | Frequência  | Percentual  |
|--------------|-------------|-------------|
| 1            | 134         | 2,5%        |
| 1,33         | 320         | 6,0%        |
| 1,67         | 500         | 9,3%        |
| 2            | 680         | 12,7%       |
| 2,33         | 694         | 13,0%       |
| 2,67         | 752         | 14,0%       |
| 3            | 667         | 12,4%       |
| 3,33         | 661         | 12,3%       |
| 3,67         | 391         | 7,3%        |
| 4            | 265         | 4,9%        |
| 4,33         | 168         | 3,1%        |
| 4,67         | 91          | 1,7%        |
| 5            | 36          | 0,7%        |
| <b>Total</b> | <b>5359</b> | <b>100%</b> |

Gráfico 1 - Distribuição do IDConselho e Curva Normal








**Estratégias para a  
utilização do ID Conselho  
como uma ferramenta de  
indução do aprimoramento  
dos Conselhos de  
Assistência Social**

- A Gestão e os Conselhos Estaduais podem utilizar dos dados do IDConselho dos CMAS de seu Estado para elaborar estratégias de apoio técnico;
- Elaboração de relatórios e diagnósticos a partir dos dados para serem compartilhados e divulgados de forma ampla à toda rede socioassistencial e os atores envolvidos (sociedade civil, trabalhadores, entidades);
- Monitoramento e acompanhamento do desenvolvimento dos Conselhos Municipais de Assistência Social.

# ÍNDICE DE GESTÃO DESCENTRALIZADA DO SUAS – IGD SUAS



**Sua importância  
para o  
fortalecimento do  
CAS.**





## O que é o IGDSUAS?

- Índice destinado a medir os resultados da gestão descentralizada do SUAS
- A partir do desempenho no IGD SUAS, calcula-se o montante de recursos a serem repassados aos entes federados a título de apoio financeiro à gestão do SUAS
- Conforme prevê a NOBSUAS, pelo menos 3% dos recursos transferidos do IGDSUAS no exercício financeiro devem ser gastos com atividades de apoio técnico e operacional aos conselhos de assistência social.

## Como podem ser utilizados os recursos do IGDSUAS?

Os recursos do IGDSUAS podem ser utilizados para fins de fortalecimento dos Conselhos de Assistência Social dos Estados, Municípios e Distrito Federal com:

- Aquisição de equipamentos eletrônicos, tais como, computadores, contratação de serviços de internet (provedores), impressoras, scanners para estruturar o Conselho de Assistência Social;
- Realização de capacitações, encontros, seminários e oficinas regionais e locais para conselheiros de Assistência Social;
- Custeio de diárias e passagens dos conselheiros de assistência social para participação nos eventos do SUAS;

**Atenção: Os recursos do IGDSUAS não devem ser utilizados antes de sua incorporação ao orçamento e aos instrumentos de planejamento o SUAS.**



# Como podem ser utilizados os recursos do IGDSUAS?

- Elaboração, desenvolvimento e publicação de material de apoio aos Conselheiros e usuários de Assistência Social
- Deslocamentos e apoio às atividades dos:
  - I. **conselheiros** para acompanhamento e fiscalização dos serviços da rede socioassistencial pública e privada, local, estadual e regional;
  - II. **conselheiros e usuários** para participação de fóruns, encontros, reuniões, seminários e conferências de assistência social;

**Na lei orçamentária de 2017, há previsão de recursos específicos do órgão gestor destinados à manutenção e funcionamento do conselho? Q17**

| <b>Região</b>      | <b>Não</b> | <b>Sim</b> | <b>Total Geral</b> |
|--------------------|------------|------------|--------------------|
| Centro-Oeste       | 0          | 4          | 4                  |
| Nordeste           | 1          | 8          | 9                  |
| Norte              | 0          | 7          | 7                  |
| Sudeste            | 1          | 3          | 4                  |
| Sul                | 1          | 2          | 3                  |
| <b>Total Geral</b> | <b>3</b>   | <b>24</b>  | <b>27</b>          |

**Os 3% dos Índices de Gestão Descentralizada (IGD/Bolsa Família e IGD/SUAS) são destinados a custear despesas do funcionamento do Conselho? Q18**

| <b>Região</b>      | <b>Não</b> | <b>Não sabe</b> | <b>Sim</b> | <b>Total Geral</b> |
|--------------------|------------|-----------------|------------|--------------------|
| Centro-Oeste       | 1          | 0               | 3          | 4                  |
| Nordeste           | 1          | 0               | 8          | 9                  |
| Norte              | 1          | 0               | 6          | 7                  |
| Sudeste            | 0          | 0               | 4          | 4                  |
| Sul                | 0          | 1               | 2          | 3                  |
| <b>Total Geral</b> | <b>3</b>   | <b>1</b>        | <b>23</b>  | <b>27</b>          |



# Obrigado!

Secretaria Nacional de Assistência Social  
Departamento de Gestão do SUAS

Coordenação -Geral de Gestão  
Descentralizada e Participação Social

[gestaodosuas@mds.gov.br](mailto:gestaodosuas@mds.gov.br)