

# Inscrições de entidades nos conselhos municipais de assistência social

DEPARTAMENTO DA REDE SOCIOASSISTENCIAL PRIVADA DO SUAS  
**SECRETARIA NACIONAL DE ASSISTÊNCIA SOCIAL**  
MINISTÉRIO DO DESENVOLVIMENTO SOCIAL E AGRÁRIO

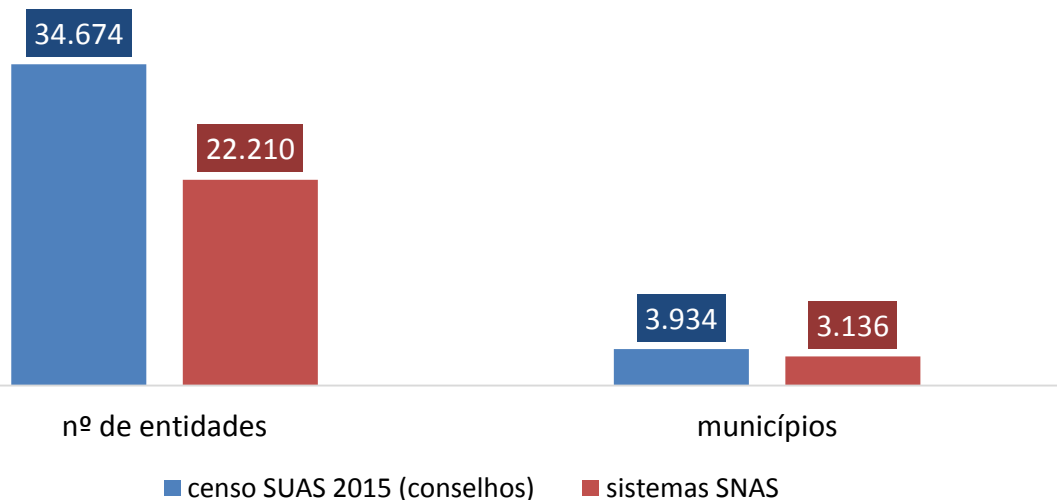
MINISTÉRIO DO  
DESENVOLVIMENTO  
SOCIAL E AGRÁRIO





# A importância da inscrição

## Número de entidades e municípios por fonte de informação



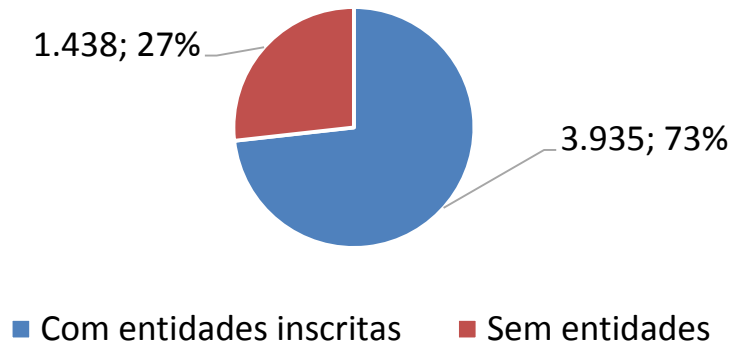
Fontes: Censo SUAS 2015; CADSUAS; SISC; CEBAS; CNEAS . Fev/2016.  
SNAS/MDSA. Set/2016.

- A inscrição de entidades e ofertas nos conselhos municipais e do Distrito Federal é fundamental para o projeto de integração de informações. (1º nível de reconhecimento no SUAS)
- São quase 13 mil entidades inscritas e não registradas nas variadas fontes de informação da SNAS.

# Primeiros passos: diagnóstico

## Inscrição e acompanhamento da rede

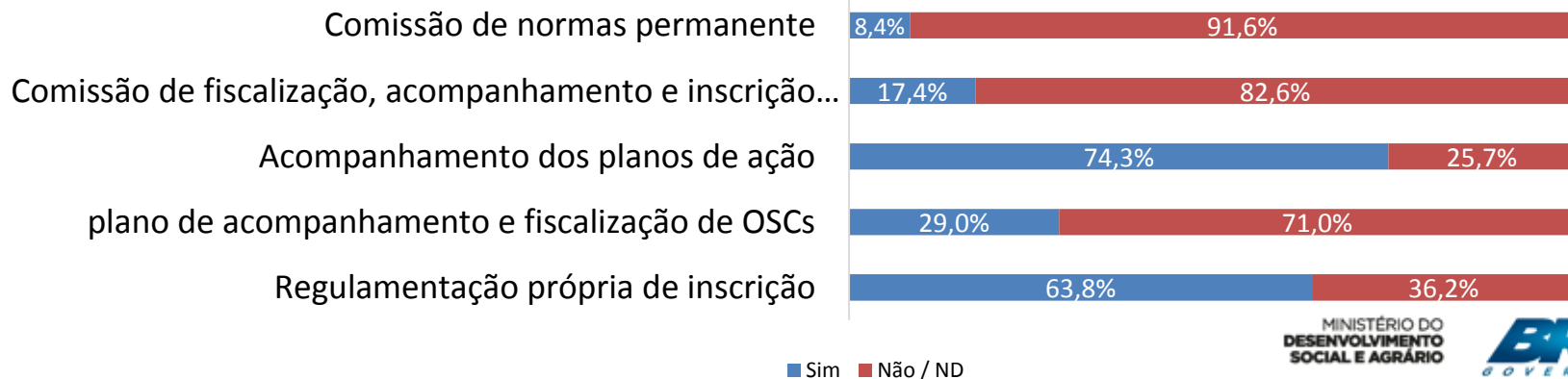
### Nº de conselhos municipais



Fonte: Censo SUAS 2015.

- 3.934 conselhos possuem entidades inscritas (73,2% do total).
- Apenas 335 conselhos tem mais de 20 entidades inscritas (6,2% do total).
- 59,2% dos conselhos com entidades inscritas afirmam realizar fiscalização da rede socioassistencial.

### Atividades dos conselhos relacionadas às entidades



# Local e funcionamento

- Usualmente, dividem espaços com órgãos gestores da assistência social (43%); outros conselhos (21%) e CRAS (11,2%).
- Os horários e dias de funcionamento não tem relação com o porte do município.

**Frequência das unidades que dividem espaços com CMAS**




**Dias e horários de funcionamento dos conselhos**

Horário de funcionamento	Dias de funcionamento							Total Geral
	1 dia	2 dias	3 dias	4 dias	5 dias	6 dias	7 dias	
1 hora	490	18	4	4	36			552
2 horas	440	69	26	7	61		2	605
3 horas	159	37	24	3	35			258
4 horas	345	150	54	16	329		7	901
5 horas	13	11	9	4	57		1	95
6 horas	54	50	36	12	713	3	5	873
7 horas	1	1	3	3	69		2	79
8 horas	176	71	49	25	1.592	4	29	1.946
9 horas	1				35			36
10 horas	1	1	1		8			11
12 horas					1			1
16 horas		2						2
20 horas			1	1	8			10
24 horas							4	4
<b>Total Geral</b>	<b>1.680</b>	<b>410</b>	<b>207</b>	<b>75</b>	<b>2.944</b>	<b>7</b>	<b>50</b>	<b>5.373</b>

Fonte: Censo SUAS 2015.

# Acesso a computador e internet

## Acesso a recursos de informática e internet



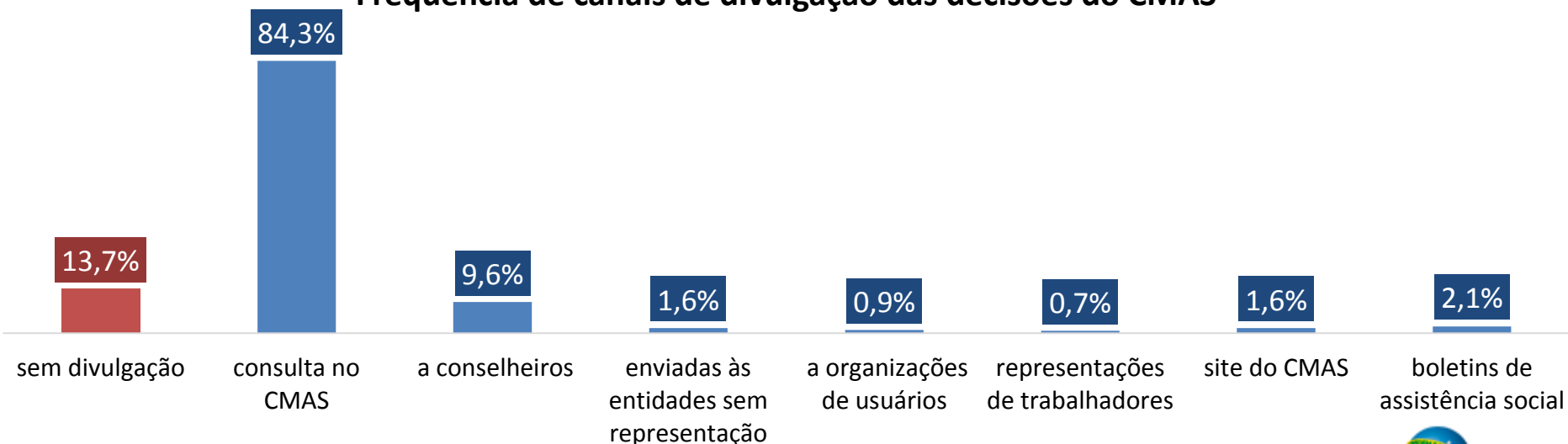
Fonte: Censo SUAS 2015.

- Dos 3.934 conselhos que possuem entidades inscritas, apenas 45,6% tem acesso a computador exclusivo com internet.
- 80,9% compartilham computador com acesso a internet com outras unidades.

# Decisões e comunicação

- 94% dos conselhos municipais registram todas suas decisões em atas. Apenas 46% publicam todas ou a maioria das resoluções e deliberações.
- As formas de divulgação estão representadas abaixo.

Frequência de canais de divulgação das decisões do CMAS



Fonte: Censo SUAS 2015.

# Próximos passos

- Visitas a conselhos com alto número de entidades para mapeamento do processo administrativo das inscrições (fluxos, dificuldades, boas práticas).
- Acompanhamento da consultoria PNUD/CNAS sobre inscrições de entidades nos conselhos.

#	Município	UF	Região	Nº de entidades inscritas
1	São Paulo	SP	SE	824
2	Rio de Janeiro	RJ	SE	326
3	Caucaia	CE	NE	297
4	Belo Horizonte	MG	SE	267
5	Uberlândia	MG	SE	263
6	Porto Alegre	RS	SUL	239
7	São Luís	MA	NE	220
8	Salvador	BA	NE	213
9	Ananindeua	PA	N	191
10	Recife	PE	NE	186

Fonte: Censo SUAS 2015.

## Objetivos:

- ✓ Aperfeiçoar o processo de inscrição.
- ✓ Utilizar informações dos conselhos para os sistemas de informação da SNAS.
- ✓ Melhorar as condições de conselhos e gestores para acompanhamento da rede socioassistencial.